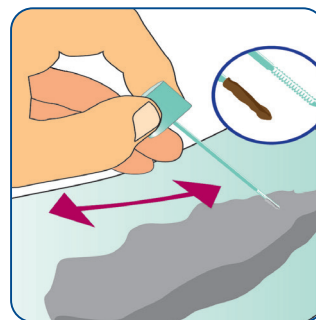


Patientenanleitung Blut im Stuhl (iFOBT) Darmkrebsvorsorge

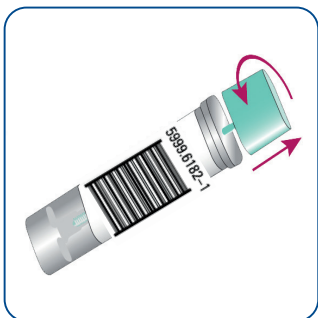
Liebe Patientin, lieber Patient,
für bestimmte Laboruntersuchungen ist es unverzichtbar, dass diese aus einer Stuhlprobe durchgeführt werden. Bei der Untersuchung von Stuhlproben ist die sachgerechte Entnahme der Probe eine entscheidende Voraussetzung für ein aussagekräftiges Untersuchungsergebnis!



Vor dem Stuhlgang
zunächst einige Lagen
Toilettenpapier als Auf-
fanghilfe in die Toilette
legen.



Die Rillen der Spitze
müssen danach vollstän-
dig mit der Stuhlprobe
gefüllt sein.



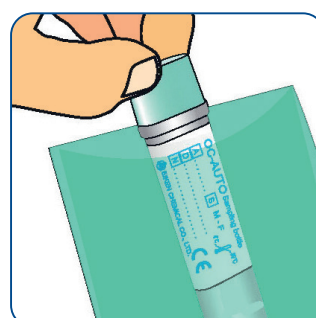
Nach dem Stuhlgang
den Probenbehälter
nehmen und die türkise
Kappe durch leichtes
Drehen samt Test-
stab aus dem Behälter
ziehen.



Teststab in den Proben-
behälter stecken und
diesen somit ver-
schließen. Nach einem
hörbaren »Klick« ist der
Probenbehälter ordent-
lich verschlossen.



Mit der Spitze des
türkisen Teststabs an
verschiedenen Stellen
über die Stuhlprobe
streichen.



Den verschlossenen
Probenbehälter kräftig
schütteln. Röhrchen un-
bedingt mit Namen und
Geburtsdatum beschrif-
ten. Stecken Sie ihn in
den grünen Beutel und
verschließen Sie diesen.